



MONTFIX MAXI 55 die integrierte Kastenlösung



Eigenschaften MONTFIX MAXI 55

Max. Breite:	4500 mm / 5000 mm hängend
Max. Höhe:	3000 mm
Max. Gewicht:	60 kg
Panzer:	MAXI 55
	10 m ² max. Fläche
	15 m ² hängend

Antrieb:	Kurbel	350 mm min. Breite max. 6 m ²
	Motor	680 mm min. Breite
	Federzug	780 mm min. Breite max. 6 m ²
	angekuppelt	350 mm min. Breite max. 5 m ² total



Windlastwerte mit Rollladen MAXI 55 gemäss Norm EN 13659

maximale Breite des Behanges in Abhängigkeit des Führungsschienentyps, keine Windwiderstandsklasse bei Verwendung von Ausstellern

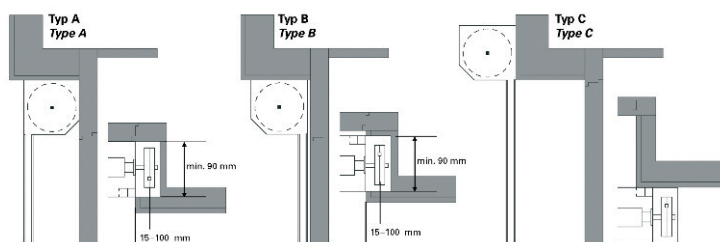
Windlastklasse	1	2	3	4	5	6
Führungsabmessung	26 x 70 / 26 x 80 mm	26 x 70 / 26 x 80 mm	26 x 70 / 26 x 80 mm	26 x 70 / 26 x 80 mm	26 x 70 / 26 x 80 mm	26 x 70 / 26 x 80 mm
Ausführung						
Windlastbehang bei Behang-Höhe 3000 mm	4540 / 6000	3740 / 6000	3360 / 6000	2670 / 5100	2240 / 3900	1950 / 3100

alle Masse in mm

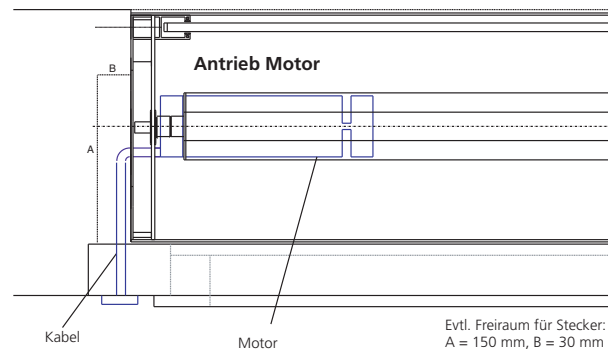
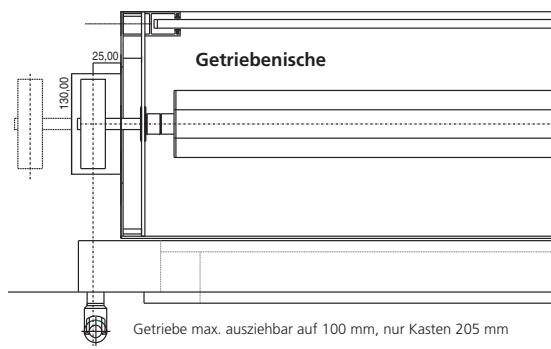


Einbausituation

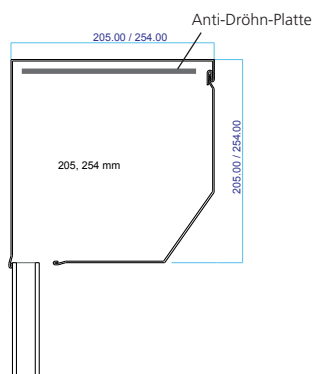
Einbauvarianten



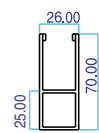
Getriebedetails



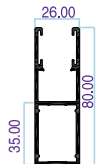
Kasten



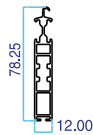
Führungsschienen



Führungsschiene
Kasten 205

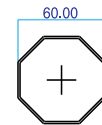


Führungsschiene
Kasten 250

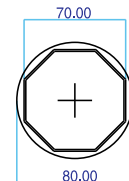


Endschiene 12 x 78 mm

Antriebs-Modul

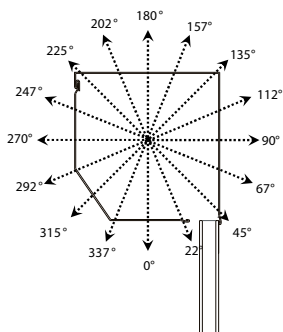


Achtkantwellen

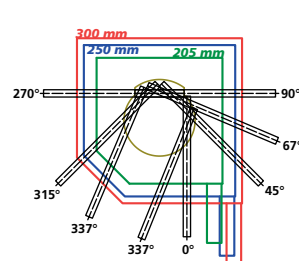


Gradangabe Austritte

Kabelaustritte

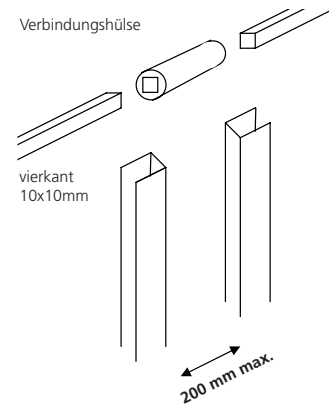


Kurbelaustritte



Kupplung (max 1x)

Verbindungshülse



max 6 m² beide Systeme zusammen

Einbau mit Fensterrahmenverbreiterung im Licht

+ Mass Endschiene = 60 mm

